




MUNICIPIO DE SAN JUAN ATZOMPA  
Puebla


Estado de Flujos de Efectivo  
Del 01/ene/2018 al 31/dic/2018


Concepto	2018	2017
<b>FLUJOS DE EFECTIVO DE LAS ACTIVIDADES DE OPERACIÓN</b>		
ORIGEN	\$11,014,673.46	\$11,184,563.61
IMPUESTOS	\$20,117.00	\$24,767.00
CUOTAS Y APORTACIONES DE SEGURIDAD SOCIAL	\$0.00	\$0.00
CONTRIBUCIONES DE MEJORAS	\$0.00	\$0.00
DERECHOS	\$179,084.09	\$67,512.00
PRODUCTOS DE TIPO CORRIENTE	\$0.00	\$13,690.00
APROVECHAMIENTOS DE TIPO CORRIENTE	\$17,450.00	\$276,000.00
INGRESOS NO COMPRENDIDOS EN LAS FRACCIONES DE LA LEY DE INGRESOS CAUSADOS EN EJERCICIOS FISCALES ANTERIORES PENDIENTES DE LIQUIDACIÓN O PAGO	\$0.00	\$0.00
INGRESOS POR VENTAS DE BIENES	\$0.00	\$0.00
PARTICIPACIONES Y APORTACIONES	\$10,798,022.37	\$10,802,394.61
TRANSFERENCIAS, ASIGNACIONES, SUBSIDIOS Y OTRA AYUDAS	\$0.00	\$0.00
OTROS ORIGENES DE OPERACIÓN	\$0.00	\$0.00
APLICACIÓN	\$6,769,231.56	\$5,986,665.00
SERVICIOS PERSONALES	\$2,601,979.67	\$2,658,149.48
MATERIALES Y SUMINISTROS	\$737,725.59	\$581,895.28
SERVICIOS GENERALES	\$2,874,989.85	\$2,262,039.34
TRANSFERENCIAS INTERNAS Y ASIGNACIONES AL SECTOR PÚBLICO	\$167,045.95	\$250,814.10
TRANSFERENCIAS AL RESTO DEL SECTOR PÚBLICO	\$0.00	\$0.00
SUBSIDIOS Y SUBVENCIONES	\$13,866.50	\$0.00
AYUDAS SOCIALES	\$160,746.44	\$121,786.01
PENSIONES Y JUBILACIONES	\$0.00	\$0.00
TRANSFERENCIAS A FIDEICOMISOS, MANDATOS Y OTROS ANÁLOGOS	\$0.00	\$0.00
TRANSFERENCIAS A LA SEGURIDAD SOCIAL	\$0.00	\$0.00
DONATIVOS	\$0.00	\$0.00
TRANSFERENCIAS AL EXTERIOR	\$0.00	\$0.00
PARTICIPACIONES	\$0.00	\$0.00
APORTACIONES	\$0.00	\$0.00
CONVENIOS	\$0.00	\$0.00
OTRAS APLICACIONES DE OPERACIÓN	\$32,877.56	\$14,000.79
<b>FLUJOS NETOS DE EFECTIVO POR ACTIVIDADES DE OPERACIÓN</b>	<b>\$4,245,441.90</b>	<b>\$5,197,876.61</b>
<b>FLUJOS DE EFECTIVO DE LAS ACTIVIDADES DE INVERSIÓN</b>		
ORIGEN	\$0.00	\$0.00
BIENES INMUEBLES, INFRAESTRUCTURA Y CONSTRUCCIONES EN PROCESO	\$0.00	\$0.00
BIENES MUEBLES	\$0.00	\$0.00
OTROS ORIGENES DE INVERSIÓN	\$0.00	\$0.00
APLICACIÓN	\$4,772,575.29	\$5,640,882.39
BIENES INMUEBLES, INFRAESTRUCTURA Y CONSTRUCCIONES EN PROCESO	\$4,772,575.29	\$5,639,142.39
BIENES MUEBLES	\$0.00	\$1,740.00
OTRAS APLICACIONES DE INVERSIÓN	\$0.00	\$0.00
<b>FLUJOS NETOS DE EFECTIVO POR ACTIVIDADES DE INVERSIÓN</b>	<b>-\$4,772,575.29</b>	<b>-\$5,640,882.39</b>
<b>FLUJO DE EFECTIVO DE LAS ACTIVIDADES DE FINANCIAMIENTO</b>		
ORIGEN	\$0.00	\$0.00
ENDEUDAMIENTO NETO	\$0.00	\$0.00
INTERNO	\$0.00	\$0.00
EXTERNO	\$0.00	\$0.00
OTROS ORIGENES DE FINANCIAMIENTO	\$0.00	\$0.00
APLICACIÓN	\$0.00	\$0.00
SERVICIOS DE LA DEUDA	\$0.00	\$0.00
INTERNO	\$0.00	\$0.00
EXTERNO	\$0.00	\$0.00
OTRAS APLICACIONES DE FINANCIAMIENTO	\$0.00	\$0.00
<b>FLUJOS NETOS DE EFECTIVO POR ACTIVIDADES DE FINANCIAMIENTO</b>	<b>\$0.00</b>	<b>\$0.00</b>
<b>INCREMENTO/DISMINUCIÓN NETA EN EL EFECTIVO Y EQUIVALENTES AL EFECTIVO</b>	<b>-\$527,133.39</b>	<b>-\$443,003.78</b>
EFECTIVO Y EQUIVALENTES AL EFECTIVO AL INICIO DEL EJERCICIO	\$634,169.17	\$1,077,172.95
EFECTIVO Y EQUIVALENTES AL EFECTIVO AL FINAL DEL EJERCICIO	\$107,035.78	\$634,169.17

"Bajo protesta de decir verdad declaramos que los Estados Financieros y sus notas, son razonablemente correctos y son responsabilidad del emisor".

  
C. IMELDA FLORES CASTRO  
PRESIDENTA MUNICIPAL

H. AYUNTAMIENTO  
SAN JUAN ATZOMPA  
2018-2021  
PRESIDENTE MUNICIPAL

  
C. ANGELICA MARTINEZ FLORES  
SECRETARIA GENERAL

  
C. MARCOS HERNANDEZ ATENCO  
TESORERO MUNICIPAL

H. AYUNTAMIENTO  
SAN JUAN ATZOMPA  
2018-2021  
TESORERIA  
MUNICIPAL

  
ESTADOS UNIDOS MEXICANOS  
H. AYUNTAMIENTO  
SAN JUAN ATZOMPA  
2018-2021  
SECRETARÍA  
GENERAL