



Usr: supervisor
Rep: rptEstadoFlujosEfectivo

MUNICIPIO DE SAN JUAN ATZOMPA Puebla

Estado de Flujos de Efectivo
Del 01/ene/2020 Al 30/jun./2020

Fecha y hora de Impresión | 08/jul./2020
01:28 p. m.

Concepto	2020	2019
FLUJOS DE EFECTIVO DE LAS ACTIVIDADES DE OPERACIÓN		
ORIGEN	\$5,798,982.55	\$13,067,616.84
ENDEUDAMIENTO EXTERNO	\$0.00	\$0.00
IMPUESTOS	\$5,580.00	\$17,529.00
CUOTAS Y APORTACIONES DE SEGURIDAD SOCIAL	\$0.00	\$0.00
CONTRIBUCIONES DE MEJORAS	\$0.00	\$0.00
DERECHOS	\$65,600.00	\$199,483.00
PRODUCTOS	\$8,794.59	\$31.00
APROVECHAMIENTOS	\$200.00	\$0.00
INGRESOS POR VENTA DE BIENES Y PRESTACIÓN DE SERVICIOS	\$0.00	\$536.38
PARTICIPACIONES, APORTACIONES, CONVENIOS, INCENTIVOS DERIVADOS DE LA COLABORACIÓN FISCAL Y FONDOS DISTINTOS DE APORTACIONES	\$5,718,807.96	\$12,850,037.46
TRANSFERENCIAS, ASIGNACIONES, SUBSIDIOS Y SUBVENCIONES, Y PENSIONES Y JUBILACIONES	\$0.00	\$0.00
OTROS ORÍGENES DE OPERACIÓN	\$0.00	\$0.00
APLICACIÓN	\$5,012,384.60	\$7,012,856.11
SERVICIOS PERSONALES	\$1,501,076.44	\$3,195,185.57
MATERIALES Y SUMINISTROS	\$355,246.59	\$1,045,923.51
SERVICIOS GENERALES	\$1,352,812.13	\$2,576,503.46
TRANSFERENCIAS INTERNAS Y ASIGNACIONES AL SECTOR PÚBLICO	\$0.00	\$0.00
TRANSFERENCIAS AL RESTO DEL SECTOR PÚBLICO	\$1,365.00	\$9,121.73
SUBSIDIOS Y SUBVENCIONES	\$0.00	\$25,570.00
AYUDAS SOCIALES	\$167,066.54	\$96,500.00
PENSIONES Y JUBILACIONES	\$0.00	\$0.00
TRANSFERENCIAS A FIDEICOMISOS, MANDATOS Y OTROS ANÁLOGOS	\$0.00	\$0.00
TRANSFERENCIAS A LA SEGURIDAD SOCIAL	\$0.00	\$0.00
DONATIVOS	\$0.00	\$0.00
TRANSFERENCIAS AL EXTERIOR	\$0.00	\$0.00
PARTICIPACIONES	\$0.00	\$0.00
APORTACIONES	\$0.00	\$0.00
CONVENIOS	\$0.00	\$0.00
OTRAS APLICACIONES DE OPERACIÓN	\$1,634,817.90	\$64,051.84
FLUJOS NETOS DE EFECTIVO POR ACTIVIDADES DE OPERACIÓN	\$786,597.95	\$6,054,760.73
FLUJOS DE EFECTIVO DE LAS ACTIVIDADES DE INVERSIÓN		
ORIGEN	\$0.00	\$0.00
BIENES INMUEBLES, INFRAESTRUCTURA Y CONSTRUCCIONES EN PROCESO	\$0.00	\$0.00
BIENES MUEBLES	\$0.00	\$0.00
OTROS ORIGENES DE INVERSIÓN	\$0.00	\$0.00
APLICACIÓN	\$10,200.00	\$6,150,801.31
BIENES INMUEBLES, INFRAESTRUCTURA Y CONSTRUCCIONES EN PROCESO	\$0.00	\$6,016,705.31
BIENES MUEBLES	\$10,200.00	\$134,096.00
OTRAS APLICACIONES DE INVERSIÓN	\$0.00	\$0.00
FLUJOS NETOS DE EFECTIVO POR ACTIVIDADES DE INVERSIÓN	-\$10,200.00	-\$6,150,801.31
FLUJO DE EFECTIVO DE LAS ACTIVIDADES DE FINANCIAMIENTO		
ORIGEN	\$0.00	\$0.00
ENDEUDAMIENTO NETO	\$0.00	\$0.00
INTERNO	\$0.00	\$0.00
EXTERNO	\$0.00	\$0.00
OTROS ORIGENES DE FINANCIAMIENTO	\$0.00	\$0.00
APLICACIÓN	\$0.00	\$0.00
SERVICIOS DE LA DEUDA	\$0.00	\$0.00
INTERNO	\$0.00	\$0.00
EXTERNO	\$0.00	\$0.00
OTRAS APLICACIONES DE FINANCIAMIENTO	\$0.00	\$0.00
FLUJOS NETOS DE EFECTIVO POR ACTIVIDADES DE FINANCIAMIENTO	\$0.00	\$0.00



usr: supervisor
Rep: rptEstadoFlujosEfectivo

MUNICIPIO DE SAN JUAN ATZOMPA
Puebla


Estado de Flujos de Efectivo

Del 01/ene./2020 Al 30/jun./2020

Fecha y hora de Impresión | 08/jul./2020
01:28 p. m.


Concepto	2020	2019
INCREMENTO/DISMINUCIÓN NETA EN EL EFECTIVO Y EQUIVALENTES AL EFECTIVO	\$776,397.95	-\$96,040.58
EFFECTIVO Y EQUIVALENTES AL EFECTIVO AL INICIO DEL EJERCICIO	\$10,995.20	\$107,035.78
EFFECTIVO Y EQUIVALENTES AL EFECTIVO AL FINAL DEL EJERCICIO	\$787,393.15	\$10,995.20

"Bajo protesta de decir verdad declaramos que los Estados financieros y sus notas, son razonablemente correctos y son responsabilidad del emisor".



C. MELDA FLORES CASTRO

PRESIDENTA MUNICIPAL




C. MARCOS HERNANDEZ ATENCO

TESORERO MUNICIPAL



H. AYUNTAMIENTO
SAN JUAN ATZOMPA
2018-2021
TESORERIA
MUNICIPAL



H. AYUNTAMIENTO
SAN JUAN ATZOMPA
2018-2021
PRESIDENCIA



C. ANGELICA MARTINEZ FLORES

SECRETARIA GENERAL

H. AYUNTAMIENTO
SAN JUAN ATZOMPA
2018-2021
SECRETARIA
GENERAL