

MUNICIPIO DE SAN JUAN ATZOMPA
Puebla

Estado Analítico de Ingresos
Del 01/ene./2021 Al 31/mar./2021

Fecha y hora de Impresión | 23/jun./2021
09:07 a. m.



Usr: rptEstadoPresupuestoIngresosRB_CP_2019
Rep: rptEstadoPresupuestoIngresosRB_CP_2019

Rubro de Ingresos	Ingreso					Diferencia (6=5-1)
	Estimado	Ampliaciones y Reducciones	Modificado	Devengado	Recaudado	
	(1)	(2)	(3=1+2)	(4)	(5)	
IMPUESTOS	\$27,154.00	\$3,380.00	\$30,534.00	\$5,441.00	\$5,441.00	-21,713.00
CUOTAS Y APORTACIONES DE SEGURIDAD SOCIAL	\$0.00	\$0.00	\$0.00	\$0.00	\$0.00	0.00
CONTRIBUCIONES DE MEJORAS	\$0.00	\$0.00	\$0.00	\$0.00	\$0.00	0.00
DERECHOS	\$102,535.00	\$0.00	\$102,535.00	\$15,375.00	\$15,375.00	-87,160.00
PRODUCTOS	\$18,245.00	\$0.00	\$18,245.00	\$7,543.38	\$7,543.38	-10,701.62
APROVECHAMIENTOS	\$1,000.00	\$0.00	\$1,000.00	\$0.00	\$0.00	-1,000.00
INGRESOS POR VENTA DE BIENES, PRESTACIÓN DE SERVICIOS Y OTROS	\$500.00	\$0.00	\$500.00	\$0.84	\$0.84	-499.16
PARTICIPACIONES, APORTACIONES, CONVENIOS, INCENTIVOS DERIVADOS DE	\$11,273,062.00	\$0.00	\$11,273,062.00	\$2,717,091.67	\$2,717,091.67	-8,555,970.33
TRANSFERENCIAS, ASIGNACIONES, SUBSIDIOS Y SUBVENCIONES, Y PRODUCTOS	\$0.00	\$0.00	\$0.00	\$0.00	\$0.00	0.00
INGRESOS DERIVADOS DE FINANCIAMIENTOS	\$0.00	\$0.00	\$0.00	\$0.00	\$0.00	0.00
Total	\$11,422,496.00	\$3,380.00	\$11,425,876.00	\$2,745,451.89	\$2,745,451.89	-8,677,044.11
Ingresos Excedentes						

Estado Analítico de Ingresos por Fuente de Financiamiento	Ingreso					Diferencia (6=5-1)
	Estimado	Ampliaciones / Reducciones	Modificado	Devengado	Recaudado	
	(1)	(2)	(3=1+2)	(4)	(5)	
Ingresos del Poder Ejecutivo Federal o Estatal y de los Municipios						
IMPUESTOS	\$27,154.00	\$3,380.00	\$30,534.00	\$5,441.00	\$5,441.00	-21,713.00
CUOTAS Y APORTACIONES DE SEGURIDAD SOCIAL	\$0.00	\$0.00	\$0.00	\$0.00	\$0.00	0.00
CONTRIBUCIONES DE MEJORAS	\$0.00	\$0.00	\$0.00	\$0.00	\$0.00	0.00
DERECHOS	\$102,535.00	\$0.00	\$102,535.00	\$15,375.00	\$15,375.00	-87,160.00
PRODUCTOS	\$18,245.00	\$0.00	\$18,245.00	\$7,543.38	\$7,543.38	-10,701.62
APROVECHAMIENTOS	\$1,000.00	\$0.00	\$1,000.00	\$0.00	\$0.00	-1,000.00
PARTICIPACIONES, APORTACIONES, CONVENIOS, INCENTIVOS DERIVADOS DE	\$11,273,062.00	\$0.00	\$11,273,062.00	\$2,717,091.67	\$2,717,091.67	-8,555,970.33
TRANSFERENCIAS, ASIGNACIONES, SUBSIDIOS Y SUBVENCIONES	\$0.00	\$0.00	\$0.00	\$0.00	\$0.00	0.00
Ingresos de los Entes Públicos de los Poderes Legislativo y Judicial, de los Órganos Autónomos y del Sector Paraestatal o Paramunicipal, así como de las Empresas Productivas del Estado						
CUOTAS Y APORTACIONES DE SEGURIDAD SOCIAL	\$0.00	\$0.00	\$0.00	\$0.00	\$0.00	0.00
PRODUCTOS	\$0.00	\$0.00	\$0.00	\$0.00	\$0.00	0.00
INGRESOS POR VENTA DE BIENES, PRESTACIÓN DE SERVICIOS Y OTROS	\$500.00	\$0.00	\$500.00	\$0.84	\$0.84	-499.16
TRANSFERENCIAS, ASIGNACIONES, SUBSIDIOS Y SUBVENCIONES	\$0.00	\$0.00	\$0.00	\$0.00	\$0.00	0.00
Ingresos Derivados de Financiamiento						
INGRESOS DERIVADOS DE FINANCIAMIENTOS	\$0.00	\$0.00	\$0.00	\$0.00	\$0.00	0.00
Total	\$11,422,496.00	\$3,380.00	\$11,425,876.00	\$2,745,451.89	\$2,745,451.89	-8,677,044.11

MUNICIPIO DE SAN JUAN ATZOMPA
Puebla


Estado Analítico de Ingresos
Del 01/ene./2021 Al 31/mar./2021


Fecha y hora de Impresión | 23/jun./2021
09:07 a. m.

Ingresos Excedentes


-8,677,044.11



C. IMELDA FLORES CASTRO
PRESIDENTA MUNICIPAL


H. AYUNTAMIENTO
SAN JUAN ATZOMPA
2018-2021
PRESIDENCIA


C. MARCOS HERNÁNDEZ ATENCO
TESORERO MUNICIPAL


H. AYUNTAMIENTO
SAN JUAN ATZOMPA
2018-2021
TESORERIA
MUNICIPAL


C. ANGÉLICA MARTÍNEZ FLORES
SECRETARIA GENERAL


H. AYUNTAMIENTO
SAN JUAN ATZOMPA
2018-2021
SECRETARIA
GENERAL