



**MUNICIPIO DE SAN JUAN ATZOMPA
Puebla**

**Estado de Flujos de Efectivo
Del 01/ene/2022 Al 30/abr./2022**

(Cifras en Pesos)

Fecha y hora de impresión: 02/ago./2022 12:40 p. m.

Concepto	2022	2021
FLUJOS DE EFECTIVO DE LAS ACTIVIDADES DE OPERACIÓN		
ORIGEN	\$4,030,218.67	\$12,012,212.56
IMPUESTOS	\$20,787.00	\$10,653.00
CUOTAS Y APORTACIONES DE SEGURIDAD SOCIAL	\$0.00	\$0.00
CONTRIBUCIONES DE MEJORAS	\$0.00	\$0.00
DERECHOS	\$73,548.50	\$96,016.18
PRODUCTOS	\$11,554.52	\$37,055.52
APROVECHAMIENTOS	\$700.00	\$1,000.00
INGRESOS POR VENTA DE BIENES Y PRESTACIÓN DE SERVICIOS	\$0.00	\$4.33
PARTICIPACIONES, APORTACIONES, CONVENIOS, INCENTIVOS DERIVADOS DE LA COLABORACIÓN FISCAL Y FONDOS DISTINTOS DE APORTACIONES	\$3,923,628.65	\$11,854,689.90
TRANSFERENCIAS, ASIGNACIONES, SUBSIDIOS Y SUBVENCIONES, Y PENSIONES Y JUBILACIONES	\$0.00	\$0.00
OTROS ORIGENES DE OPERACIÓN	\$0.00	\$22,793.63
APLICACIÓN	\$3,347,997.57	\$8,004,224.15
SERVICIOS PERSONALES	\$1,095,086.44	\$3,297,389.09
MATERIALES Y SUMINISTROS	\$401,022.58	\$1,008,227.45
SERVICIOS GENERALES	\$1,053,474.36	\$3,558,204.05
TRANSFERENCIAS INTERNAS Y ASIGNACIONES AL SECTOR PÚBLICO	\$0.00	\$0.00
TRANSFERENCIAS AL RESTO DEL SECTOR PÚBLICO	\$0.00	\$1,901.00
SUBSIDIOS Y SUBVENCIONES	\$0.00	\$0.00
AYUDAS SOCIALES	\$96,750.00	\$138,502.56
PENSIONES Y JUBILACIONES	\$0.00	\$0.00
TRANSFERENCIAS A FIDEICOMISOS, MANDATOS Y OTROS ANALOGOS	\$0.00	\$0.00
TRANSFERENCIAS A LA SEGURIDAD SOCIAL	\$0.00	\$0.00
DONATIVOS	\$0.00	\$0.00
TRANSFERENCIAS AL EXTERIOR	\$0.00	\$0.00
PARTICIPACIONES	\$0.00	\$0.00
APORTACIONES	\$0.00	\$0.00
CONVENIOS	\$0.00	\$0.00
OTRAS APLICACIONES DE OPERACIÓN	\$701,664.19	\$0.00
FLUJOS NETOS DE EFECTIVO POR ACTIVIDADES DE OPERACIÓN	\$682,221.10	\$4,007,988.41
FLUJOS DE EFECTIVO DE LAS ACTIVIDADES DE INVERSIÓN		
ORIGEN	\$0.00	\$0.00
BIENES INMUEBLES, INFRAESTRUCTURA Y CONSTRUCCIONES EN PROCESO	\$0.00	\$0.00
BIENES MUEBLES	\$0.00	\$0.00
OTROS ORIGENES DE INVERSIÓN	\$0.00	\$0.00
APLICACIÓN	\$580,861.01	\$3,383,341.01
BIENES INMUEBLES, INFRAESTRUCTURA Y CONSTRUCCIONES EN PROCESO	\$565,232.03	\$3,383,341.01
BIENES MUEBLES	\$15,628.98	\$0.00
OTRAS APLICACIONES DE INVERSIÓN	\$0.00	\$0.00
FLUJOS NETOS DE EFECTIVO POR ACTIVIDADES DE INVERSIÓN	-\$580,861.01	-\$3,383,341.01
FLUJO DE EFECTIVO DE LAS ACTIVIDADES DE FINANCIAMIENTO		
ORIGEN	\$0.00	\$0.00
ENDEUDAMIENTO NETO	\$0.00	\$0.00
INTERNO	\$0.00	\$0.00
EXTERNO	\$0.00	\$0.00
OTROS ORIGENES DE FINANCIAMIENTO	\$0.00	\$0.00
APLICACIÓN	\$0.00	\$0.00
SERVICIOS DE LA DEUDA	\$0.00	\$0.00
INTERNO	\$0.00	\$0.00
EXTERNO	\$0.00	\$0.00
OTRAS APLICACIONES DE FINANCIAMIENTO	\$0.00	\$0.00
FLUJOS NETOS DE EFECTIVO POR ACTIVIDADES DE FINANCIAMIENTO	\$0.00	\$0.00
INCREMENTO/DISMINUCIÓN NETA EN EL EFECTIVO Y EQUIVALENTES AL EFECTIVO	\$101,360.09	\$624,647.40
EFECTIVO Y EQUIVALENTES AL EFECTIVO AL INICIO DEL EJERCICIO	\$677,802.52	\$53,155.12




MUNICIPIO DE SAN JUAN ATZOMPA
Puebla


Estado de Flujos de Efectivo
Del 01/ene/2022 Al 30/abr./2022
(Cifras en Pesos)

Fecha y hora de Impresión 02/ago./2022
12:40 p. m.


Concepto	2022	2021
EFFECTIVO Y EQUIVALENTES AL EFFECTIVO AL FINAL DEL EJERCICIO	\$779,162.61	\$677,802.52


"Bajo protesta de decir verdad declaramos que los Estados Financieros y sus notas, son razonablemente correctos y son responsabilidad del emisor".


 C. JAQUELIN CASTRO RAMOS
 PRESIDENCIA MUNICIPAL
 SAN JUAN ATZOMPA, PUE.
 2021-2024


 C. CECILIO MARTINEZ CASTRO
 TESORERO MUNICIPAL

TESORERÍA MUNICIPAL
SAN JUAN ATZOMPA, PUE.
2021-2024


 C. DULCE ESMERALDA BARRALES TECALERO
 SECRETARIA GENERAL


 SECRETARÍA DEL AYUNTAMIENTO DE SAN JUAN ATZOMPA
 2021 - 2024