



MUNICIPIO DE SAN JUAN ATZOMPA
Puebla

Estado de Flujos de Efectivo
Del 01/ene/2022 Al 31/mar./2022

(Cifras en Pesos)

Fecha y hora de Impresión 02/ago./2022 12:32 p. m.

Concepto	2022	2021
FLUJOS DE EFECTIVO DE LAS ACTIVIDADES DE OPERACIÓN		
ORIGEN	\$2,906,900.69	\$12,012,212.56
IMPUESTOS	\$18,186.00	\$10,653.00
CUOTAS Y APORTACIONES DE SEGURIDAD SOCIAL	\$0.00	\$0.00
CONTRIBUCIONES DE MEJORAS	\$0.00	\$0.00
DERECHOS	\$62,787.50	\$66,016.18
PRODUCTOS	\$9,866.20	\$37,055.62
APROVECHAMIENTOS	\$700.00	\$1,000.00
INGRESOS POR VENTA DE BIENES Y PRESTACIÓN DE SERVICIOS	\$0.00	\$4.33
PARTICIPACIONES, APORTACIONES, CONVENIOS, INCENTIVOS DERIVADOS DE LA COLABORACIÓN FISCAL Y FONDOS DISTINTOS DE APORTACIONES	\$2,815,360.99	\$11,854,689.90
TRANSFERENCIAS, ASIGNACIONES, SUBSIDIOS Y SUBVENCIONES, Y PENSIONES Y JUBILACIONES	\$0.00	\$0.00
OTROS ORIGENES DE OPERACIÓN	\$0.00	\$22,793.63
APLICACIÓN	\$2,287,968.22	\$8,004,224.15
SERVICIOS PERSONALES	\$818,576.14	\$3,297,389.09
MATERIALES Y SUMINISTROS	\$231,890.63	\$1,008,227.45
SERVICIOS GENERALES	\$711,009.64	\$3,558,204.05
TRANSFERENCIAS INTERNAS Y ASIGNACIONES AL SECTOR PÚBLICO	\$0.00	\$0.00
TRANSFERENCIAS AL RESTO DEL SECTOR PÚBLICO	\$0.00	\$1,901.00
SUBSIDIOS Y SUBVENCIONES	\$0.00	\$0.00
AYUDAS SOCIALES	\$58,750.00	\$138,502.56
PENSIONES Y JUBILACIONES	\$0.00	\$0.00
TRANSFERENCIAS A FIDEICOMISOS, MANDATOS Y OTROS ANÁLOGOS	\$0.00	\$0.00
TRANSFERENCIAS A LA SEGURIDAD SOCIAL	\$0.00	\$0.00
DONATIVOS	\$0.00	\$0.00
TRANSFERENCIAS AL EXTERIOR	\$0.00	\$0.00
PARTICIPACIONES	\$0.00	\$0.00
APORTACIONES	\$0.00	\$0.00
CONVENIOS	\$0.00	\$0.00
OTRAS APLICACIONES DE OPERACIÓN	\$467,741.81	\$0.00
FLUJOS NETOS DE EFECTIVO POR ACTIVIDADES DE OPERACIÓN	\$618,932.47	\$4,007,988.41
FLUJOS DE EFECTIVO DE LAS ACTIVIDADES DE INVERSIÓN		
ORIGEN	\$0.00	\$0.00
BIENES INMUEBLES, INFRAESTRUCTURA Y CONSTRUCCIONES EN PROCESO	\$0.00	\$0.00
BIENES MUEBLES	\$0.00	\$0.00
OTROS ORIGENES DE INVERSIÓN	\$0.00	\$0.00
APLICACIÓN	\$580,861.01	\$3,383,341.01
BIENES INMUEBLES, INFRAESTRUCTURA Y CONSTRUCCIONES EN PROCESO	\$565,232.03	\$3,383,341.01
BIENES MUEBLES	\$15,628.98	\$0.00
OTRAS APLICACIONES DE INVERSIÓN	\$0.00	\$0.00
FLUJOS NETOS DE EFECTIVO POR ACTIVIDADES DE INVERSIÓN	-\$580,861.01	-\$3,383,341.01
FLUJO DE EFECTIVO DE LAS ACTIVIDADES DE FINANCIAMIENTO		
ORIGEN	\$0.00	\$0.00
ENDEUDAMIENTO NETO	\$0.00	\$0.00
INTERNO	\$0.00	\$0.00
EXTERNO	\$0.00	\$0.00
OTROS ORIGENES DE FINANCIAMIENTO	\$0.00	\$0.00
APLICACIÓN	\$0.00	\$0.00
SERVICIOS DE LA DEUDA	\$0.00	\$0.00
INTERNO	\$0.00	\$0.00
EXTERNO	\$0.00	\$0.00
OTRAS APLICACIONES DE FINANCIAMIENTO	\$0.00	\$0.00
FLUJOS NETOS DE EFECTIVO POR ACTIVIDADES DE FINANCIAMIENTO	\$0.00	\$0.00
INCREMENTO/DISMINUCIÓN NETA EN EL EFECTIVO Y EQUIVALENTES AL EFECTIVO	\$38,071.46	\$624,647.40
EFECTIVO Y EQUIVALENTES AL EFECTIVO AL INICIO DEL EJERCICIO	\$677,802.52	\$53,155.12




MUNICIPIO DE SAN JUAN ATZOMPA
Puebla

Estado de Flujos de Efectivo
Del 01/ene/2022 Al 31/mar./2022
(Cifras en Pesos)


Fecha y hora de Impresión 02/ago./2022 12:32 p. m.

Concepto	2022	2021
EFFECTIVO Y EQUIVALENTES AL EFECTIVO AL FINAL DEL EJERCICIO	\$715,873.98	\$677,802.52

"Bajo protesta de decir verdad declaramos que los Estados Financieros y sus notas, son razonablemente correctos y son responsabilidad del emisor".


C. JAQUELIN CASTRO RAMOS


PRESIDENTA MUNICIPAL
SAN JUAN ATZOMPA, PUE.
2021-2024


C. CECILIO MARTINEZ CASTRO
TESORERO MUNICIPAL

TESORERÍA
MUNICIPAL
SAN JUAN
ATZOMPA, PUE.
2021-2024


C. DULCE ESMERALDA BARRALES TECALERO

SECRETARIA GENERAL


SECRETARÍA DEL
AYUNTAMIENTO DE
SAN JUAN ATZOMPA
2021 - 2024