

MUNICIPIO DE SAN JUAN ATZOMPA
Puebla

Estado Analítico de Ingresos
Del 01/ene./2022 Al 31/mar./2022

Fecha y 02/ago./2022

hora de Impresión 12:35 p. m.

IngresosRB_CP_2019


Rubro de Ingresos	Ingreso					Diferencia (6=5-1)
	Estimado	Ampliaciones y Reducciones	Modificado	Devengado	Recaudado	
	(1)	(2)	(3=1+2)	(4)	(5)	
IMPUESTOS	\$9,762.00	\$0.00	\$9,762.00	\$18,186.00	\$18,186.00	8,424.00
CUOTAS Y APORTACIONES DE SEGURIDAD SOCIAL	\$0.00	\$0.00	\$0.00	\$0.00	\$0.00	0.00
CONTRIBUCIONES DE MEJORAS	\$0.00	\$0.00	\$0.00	\$0.00	\$0.00	0.00
DERECHOS	\$67,780.00	\$0.00	\$67,780.00	\$62,787.50	\$62,787.50	-4,992.50
PRODUCTOS	\$39,200.00	\$0.00	\$39,200.00	\$9,866.20	\$9,866.20	-29,333.80
APROVECHAMIENTOS	\$0.00	\$0.00	\$0.00	\$700.00	\$700.00	700.00
INGRESOS POR VENTA DE BIENES, PRESTACIÓN DE SERVICIOS Y OTROS	\$0.00	\$0.00	\$0.00	\$0.00	\$0.00	0.00
PARTICIPACIONES, APORTACIONES, CONVENIOS, INCENTIVOS DERIVADOS	\$10,708,215.00	\$0.00	\$10,708,215.00	\$2,815,360.99	\$2,815,360.99	-7,892,854.01
TRANSFERENCIAS, ASIGNACIONES, SUBSIDIOS Y SUBVENCIONES, Y PRODUCTOS	\$0.00	\$0.00	\$0.00	\$0.00	\$0.00	0.00
INGRESOS DERIVADOS DE FINANCIAMIENTOS	\$0.00	\$0.00	\$0.00	\$0.00	\$0.00	0.00
Total	\$10,824,957.00	\$0.00	\$10,824,957.00	\$2,906,900.69	\$2,906,900.69	
Ingresos Excedentes						-7,918,056.31

Estado Analítico de Ingresos por Fuente de Financiamiento	Ingreso					Diferencia (6=5-1)
	Estimado	Ampliaciones / Reducciones	Modificado	Devengado	Recaudado	
	(1)	(2)	(3=1+2)	(4)	(5)	
Ingresos del Poder Ejecutivo Federal o Estatal y de los Municipios						
IMPUESTOS	\$9,762.00	\$0.00	\$9,762.00	\$18,186.00	\$18,186.00	8,424.00
CUOTAS Y APORTACIONES DE SEGURIDAD SOCIAL	\$0.00	\$0.00	\$0.00	\$0.00	\$0.00	0.00
CONTRIBUCIONES DE MEJORAS	\$0.00	\$0.00	\$0.00	\$0.00	\$0.00	0.00
DERECHOS	\$67,780.00	\$0.00	\$67,780.00	\$62,787.50	\$62,787.50	-4,992.50
PRODUCTOS	\$39,200.00	\$0.00	\$39,200.00	\$9,866.20	\$9,866.20	-29,333.80
APROVECHAMIENTOS	\$0.00	\$0.00	\$0.00	\$700.00	\$700.00	700.00
PARTICIPACIONES, APORTACIONES, CONVENIOS, INCENTIVOS DERIVADOS	\$10,708,215.00	\$0.00	\$10,708,215.00	\$2,815,360.99	\$2,815,360.99	-7,892,854.01
TRANSFERENCIAS, ASIGNACIONES, SUBSIDIOS Y SUBVENCIONES	\$0.00	\$0.00	\$0.00	\$0.00	\$0.00	0.00
Ingresos de los Entes Públicos de los Poderes Legislativo y Judicial, de los Órganos Autónomos y del Sector Paraestatal o Paramunicipal, así como de las Empresas Productivas del Estado						
CUOTAS Y APORTACIONES DE SEGURIDAD SOCIAL	\$0.00	\$0.00	\$0.00	\$0.00	\$0.00	0.00
PRODUCTOS	\$0.00	\$0.00	\$0.00	\$0.00	\$0.00	0.00
INGRESOS POR VENTA DE BIENES, PRESTACIÓN DE SERVICIOS Y OTROS	\$0.00	\$0.00	\$0.00	\$0.00	\$0.00	0.00
TRANSFERENCIAS, ASIGNACIONES, SUBSIDIOS Y SUBVENCIONES	\$0.00	\$0.00	\$0.00	\$0.00	\$0.00	0.00
Ingresos Derivados de Financiamiento						
INGRESOS DERIVADOS DE FINANCIAMIENTOS	\$0.00	\$0.00	\$0.00	\$0.00	\$0.00	0.00
Total	\$10,824,957.00	\$0.00	\$10,824,957.00	\$2,906,900.69	\$2,906,900.69	
Ingresos Excedentes						-7,918,056.31

MUNICIPIO DE SAN JUAN ATZOMPA

Puebla
Estado Analítico de Ingresos
Del 01/ene./2022 Al 31/mar./2022


Fecha y hora de Impresión | 02/ago./2022
12:35 p. m.



PRESIDENCIA MUNICIPAL

C. JAQUELIN CASTRO RAMOS
PRESIDENTA MUNICIPAL
SAN JUAN ATZOMPA, PUE.
2021-2024


C. CECILIO MARTINEZ CASTRO
TESORERO MUNICIPAL

TESORERÍA MUNICIPAL
SAN JUAN ATZOMPA, PUE.
2021-2024


C. DULCE ESMERALDA BARRALES TECALERO
SECRETARIA GENERAL


SECRETARÍA DEL AYUNTAMIENTO DE SAN JUAN ATZOMPA
2021 - 2024